

Online-Einführung Erstsemester Technik (MGH)

// DHBW Mosbach / Ressort Qualität in der Lehre und E-Learning

Stand: 02.11.2016

1 Vorbereitung	2
2 Freischalten des persönlichen Benutzerzugangs und Festlegen eines Passworts	3
3 Durchführung der Online-Unterweisung an einem Rechner der DHBW Mosbach	4
4 Absolvieren der Erstsemestereinführung auf der Lernplattform Moodle	4
4.1 EDV- und weitere technische Infrastruktur	6
4.2 Unterweisung „Sicher durchs Studium“	6
4.3 Nachweis zur Online-Einführung Erstsemester.....	7
4.4 Mathematiktest Fakultät Technik	7
5 Fragen	8



1 Vorbereitung

Die im Folgenden beschriebenen Schritte sind für Sie notwendig, um die **Online-Einführung Erstsemester (Campus Bad Mergentheim)** erfolgreich abschließen zu können.

Lesen Sie sich diese daher genau durch.

Die Online-Einführung Erstsemester besteht aus den folgenden Teilen:

- **EDV und weitere technische Infrastruktur:**

Diese Informationseinheit versetzt Sie in die Lage die IT-Infrastruktur am Campus Bad Mergentheim zu nutzen. Lesen Sie sich die Informationen und Anleitungen genau durch. Sie werden alle Informationen vom ersten Tag des Studiums an dringend benötigen!

- **Unterweisung: Sicher durchs Studium:**

Für Ihre Sicherheit und Ihren Spaß am Studium sollten Sie ein paar Dinge wissen. Die Unterweisung *Sicher durchs Studium* ist vom Gesetzgeber vorgeschrieben!

Alle Studierenden müssen diese mit Beginn des Studiums einmal jährlich durchlaufen. Wir bitten Sie daher dringend diese Unterweisung **bis spätestens 1 Woche nach Beginn der Theoriephase** durchzuführen. Am Ende müssen Sie einen Nachweis ausdrucken und unterschrieben in Ihrem Studiengangssekretariat abgeben.

ACHTUNG: Erbringen Sie den Nachweis nicht rechtzeitig, können Sie von der Nutzung der EDV-Räume und Labore ausgeschlossen werden, da Sie die dort geltenden Regeln aus Sicherheitsgründen zwingend kennen und verstehen müssen.

- **Mathematiktest der Fakultät Technik:**

Der Test ist für alle Studienanfänger/innen der Fakultät Technik verpflichtend. Der Test hilft Ihnen dabei, Ihre grundlegenden Mathematikkenntnisse zu Beginn des Studiums auf den Prüfstand zu stellen und wird Ihnen die Themen aufzuzeigen, in denen Sie sich weniger sicher fühlen.

Wir raten Ihnen, diese Themen schnell und zielgerichtet durch ein Selbststudium aufzuarbeiten, da diese in allen Vorlesungen als bekannt vorausgesetzt werden.

Hilfsmittel:

Sie benötigen folgende technischen Hilfsmittel, um die Einführung durchlaufen zu können:

- PC (Sie können Ihren privaten PC oder einen Rechner an der DHBW Mosbach Campus Bad Mergentheim nutzen)
- Internetzugang
- Browser (Internet Explorer, Mozilla Firefox bzw. Safari für Macintosh-Rechner)
- Persönliche Zugangsdaten

Ihre persönlichen Zugangsdaten (Benutzername und Super-PIN) haben Sie im separaten Anschreiben erhalten. Bitte bewahren Sie diese während Ihres gesamten Studiums an einem sicheren Platz auf!



2 Freischalten des persönlichen Benutzerzugangs und Festlegen eines Passworts

Für die Durchführung werden der Domainbenutzername und der Super-Pin benötigt. Beides haben Sie per Post erhalten.



- 1 Gehen Sie ins Internet und rufen Sie die folgende Internetseite im Adressfeld Ihres Browsers auf.

<https://account.mosbach.dhbw.de>

Klicken Sie auf *Kennwort zurücksetzen*.

- 2 Geben Sie Ihren persönlichen *Domainbenutzername* ein, den Sie mit dem Anschreiben erhalten haben.

Klicken Sie anschließend auf *weiter*.

- 3 Geben Sie Ihren persönlichen *Super PIN* ein und klicken Sie auf *weiter*.

Achtung:

Die Eingabe des Super PINs ist zeitlich auf 5 Minuten beschränkt, ansonsten läuft die Sitzung des Benutzers ab.

- 4 Legen Sie nun Ihr Passwort fest. Zur Bestätigung müssen Sie dieses erneut eingeben. Klicken Sie anschließend auf *Kennwort zurücksetzen*.

Achtung:

Auch die Eingabe des Passwortes ist zeitlich auf 5 Minuten begrenzt.


Nachdem der Button *Kennwort zurücksetzen* gedrückt wurde erscheint im Browser eine Mitteilung, dass das Kennwort erfolgreich zurückgesetzt wurde. Weiterhin erhalten Sie eine Bestätigungsnachricht an Ihre DHBW-E-Mail-Adresse



3 Durchführung der Online-Unterweisung an einem Rechner der DHBW Mosbach Campus Bad Mergentheim

Die Schritte 1 bis 3 bei diesem Punkt gelten für die Nutzung der Rechner an der DHBW Mosbach Campus Bad Mergentheim. In den Rechnerräumen des Campus Bad Mergentheim finden Sie PCs, die Sie während der Öffnungszeiten der Gebäude nutzen können.

Falls Sie Ihren privaten PC für die Online-Einführung verwenden, schalten Sie diesen an und stellen Sie eine Verbindung zum Internet her. Starten Sie einen Browser (z.B. Internet-Explorer, Mozilla Firefox) und fahren Sie bei **Punkt 4** fort.

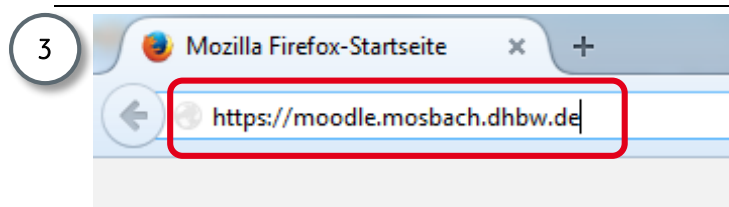


1 Schalten Sie einen PC an. Wenn der Computer hochgefahren ist, wählen Sie bitte das *Windows 7-Image* aus.

Hinweis: Ggf. stehen Ihnen weitere Systeme zur Auswahl, u.a. Linux und Windows XP. Die Auswahl dieser Images kann in den jeweiligen Computerräumen unterschiedlich sein.



2 Rufen Sie einen Browser auf, um in das Internet zu gelangen, z.B. Internet Explorer, Mozilla Firefox bzw. Safari für Macintosh-Rechner.

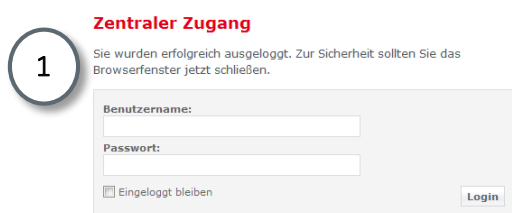


3 Rufen Sie folgende Seite im Adressfeld Ihres Browsers auf:

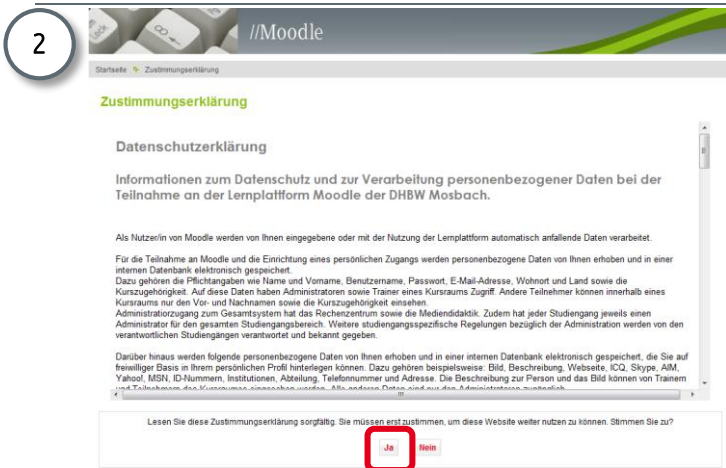
<https://moodle.mosbach.dhbw.de>

(Hier am Beispiel des Mozilla Firefox)

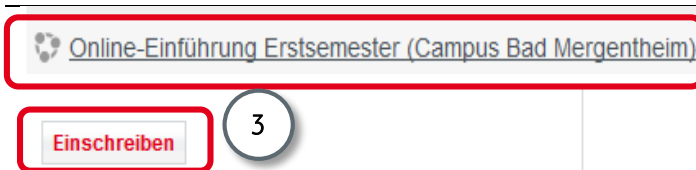
4 Absolvieren der Erstsemestereinführung auf der Lernplattform Moodle



1 Loggen Sie sich bitte mit Ihren Zugangsdaten auf der Lernplattform ein.



2 Nach dem ersten Login auf der Lernplattform erscheinen einmalig die Datenschutzerklärung sowie die Benutzerordnung der Lernplattform. Lesen Sie sich beides bitte aufmerksam durch und nehmen Sie diese mit einem Klick auf **Ja** an.



3 Klicken Sie auf die Veranstaltung **Online-Einführung Erstsemester (Campus Bad Mergentheim)** und klicken Sie ggf. auf **Einschreiben**

Achtung:

Jeder Campus der DHBW Mosbach hat eine eigene Einführung. Nutzen Sie die Einführung des Campus, an dem Sie studierenden (Mosbach, Bad Mergentheim).

Hinweis:

Zukünftig können Sie diesen Moodle-Kursraum auch über **Meine Startseite** oder **Meine Kurse** aufrufen. Beides finden Sie im Block **Navigation** links auf jeder Seite in Moodle. Hier haben Sie Direktzugriff auf alle Veranstaltungen, bei denen Sie in Moodle registriert sind.

Nun befinden Sie sich direkt in der **Online-Einführung Erstsemester**.

Hier sehen Sie die beiden Teile, die Sie bitte dringend vor Ihrem Studienbeginn bearbeiten sollen:

- EDV- und weitere technische Infrastruktur
- Unterweisung „Sicher durchs Studium“

Sie können sich bei der Bearbeitung die Zeit frei einteilen und die Teile unabhängig voneinander durchführen.

Die Einführung muss bis eine Woche nach Beginn der Theoriephase vollständig durchgeführt und der Nachweis über die Durchführung im Fachsekretariat abgegeben sein.



4.1 EDV- und weitere technische Infrastruktur

1. EDV- und weitere technische Infrastruktur MGH

Die folgende Informationseinheit versetzt Sie in die Lage die Infrastruktur am Campus Bad Mergentheim zu nutzen. Lesen Sie sich alles genau durch. Sie werden alle Informationen vom ersten Tag des Studiums an dringend benötigen!

 1.1 Wichtig zu wissen: EDV & technische Infrastruktur MGH



Unter *EDV- und weitere technische Infrastruktur* finden Sie alle wichtigen Informationen zur EDV Infrastruktur sowie zur sonstigen technischen Infrastruktur an der DHBW Mosbach Campus Bad Mergentheim.

Lesen Sie sich diese Informationen bitte aufmerksam durch!


Sie werden dieses Wissen gleich zu Beginn Ihres Studiums benötigen.

Wie Sie durch die Informationen navigieren, wird Ihnen am Anfang der Informationseinheit erklärt.

4.2 Unterweisung „Sicher durchs Studium“

2. Unterweisung MGH: Sicher durchs Studium

Die Unterweisung "Sicher durchs Studium" ist vom Gesetzgeber vorgeschrieben. Alle Studierenden müssen diese zu Beginn Ihres Studiums durchlaufen. Wir bitten Sie daher diese Unterweisung bis spätestens 1 Woche nach Beginn Ihrer Theoriephase durchzuführen. Am Ende der Unterweisung, müssen Sie einen Nachweis ausdrucken, den Sie bitte unterschrieben in Ihrem Studiengangssekretariat abgeben

 Start der Unterweisung: Sicher durchs Studium MGH



Bearbeiten Sie weiterhin die Unterweisung *Sicher durchs Studium*.

Diese ist vom Gesetzgeber vorgeschrieben!

Alle Studierende müssen diese einmal jährlich durchlaufen. Wir bitten Sie daher dringend diese Unterweisung bis spätestens 1 Woche nach Studienbeginn durchzuführen.

Am Ende der Unterweisung müssen Sie einen **Nachweis** ausdrucken, den Sie bitte unbedingt unterschrieben in Ihrem Sekretariat abgeben.

Wie Sie durch die Unterweisung navigieren, wird direkt dort beschrieben.



4.3 Nachweis zur Online-Einführung Erstsemester



[Nachweis zur Durchführung der Unterweisung MGH](#)

Sobald Sie alle Teile der Unterweisung durchgeführt haben, können Sie sich einen Nachweis zur Durchführung ausdrucken.

Der Link zu diesem Nachweis erscheint erst, wenn Sie alle Teile der Unterweisung vollständig und richtig bearbeitet haben.

Achtung:

Wenn Sie den Nachweis nicht rechtzeitig erbringen, können Sie von der Nutzung der EDV-Räume und Labore ausgeschlossen werden, da Ihnen die dort enthaltenen Regelungen aus Sicherheitsgründen zwingend bekannt sein müssen.

4.4 Mathematiktest Fakultät Technik

3. Kontrolltest Mathematik

Bitte bearbeiten Sie vor Studienbeginn unseren Mathematik-Kontrolltest. **Der Test richtet sich an alle Studienanfänger. Für alle Teilnehmer des diesjährigen Mathematik-Vorkursangebots ist dieser Test verpflichtend.** Nutzen Sie diesen Test und dessen Ergebnisse, um im Fall der Fälle noch einmal Ihre Lücken zu schließen, damit Sie von Anfang an gut in den Veranstaltungen mitkommen.

[Hier gelangen Sie zum Kontrolltest Mathematik...](#)

Achtung: Der Test findet auf einem anderen Moodle-Server der DHBW Mosbach statt. Sie müssen sich dort noch einmal erneut einloggen. Sollten Sie bereits am Online-Eingangstest teilgenommen haben, müssen Sie zwingend die hierfür genutzten Zugangsdaten verwenden. Studierende, die nicht am Online-Eingangstest teilgenommen haben, nutzen bitte Ihre regulären Zugangsdaten.

Der Mathematiktest der Fakultät Technik hilft Ihnen dabei, zu Beginn des Studiums Ihre Mathematikkenntnisse auf den Prüfstand zu stellen, um im Fall der Fälle noch einmal durch ein gezieltes Selbststudium nachsteuern zu können.

Bitte führen Sie den Test inklusive der dazugehörigen Fragebögen vollständig durch. Der Test wird auch im Rahmen einer großangelegten Studie zum Thema Mathematik an der Hochschule anonym ausgewertet.

Wichtige Hinweise zum Zugang:

Der Mathematiktest findet nicht direkt auf der Lernplattform Moodle statt, sondern auf einem anderen Server der DHBW Mosbach. Sie müssen sich dort nach dem Klick auf den Mathematiktest



Zur Nutzung ist ein Login notwendig

Geben Sie Ihren Anmeldenamen und das Kennwort ein
(Cookies müssen aktiviert sein!) ?

Anmeldename

Kennwort

[Anmeldename oder Kennwort vergessen?](#)

in der Online-Einführung Erstsemester noch einmal erneut anmelden und die Zustimmungserklärung annehmen.

Sollten Sie bereits am Online-Eingangstest Mathematik teilgenommen haben, müssen Sie für den Login zwingend diese Zugangsdaten nutzen.

Studierende, die noch nicht am Online-Vorkurs teilgenommen haben, können Ihre regulären Zugangsdaten verwenden.

Sollten Sie Hilfe beim Login benötigen, wenden Sie sich an moodle@mosbach.dhbw.de.

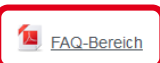
Testdurchführung:

Nach dem Login werden Sie Schritt für Schritt durch den Test und einen Fragebogen geleitet.

Am Ende des Tests erhalten Sie eine Übersicht über Ihre Ergebnisse und bei Bedarf Hinweise zu Lernmodulen, die Sie gerne zum Üben bearbeiten können.

5 Fragen

Falls Sie Hilfe bei EDV-Problemen benötigen, nutzen Sie bitte den...



Falls Sie dennoch nicht weiterkommen, schreiben Sie selbst einen Beitrag ins...



...oder eine...



Nach der Erarbeitung der Informationen sollten Sie in der Lage sein, selbstständig z.B. Ihr WLAN einzurichten und Ihre DHBW-E-Mails zu lesen.

Falls Sie technische oder inhaltliche Fragen zu der Online-Einführung Erstsemester haben sollten, sind im oberen Bereich der Seite für Sie ein PDF-Dokument mit dem Namen **FAQ-Bereich** sowie ein **Hilfeforum** eingerichtet.

Vergewissern Sie sich, ob Ihr Anliegen bereits thematisiert oder sogar geklärt wurde. Wenn Sie technisch versiert sind oder die Probleme für sich schon gelöst haben, helfen Sie Ihren Mits Studierenden mit einer Antwort weiter – Hilfesuchende werden Ihnen dafür dankbar sein! Im Fall der Fälle können Sie auch eine E-Mail an den IT Service schicken.