

Online-Einführung Erstsemester Wirtschaft (MOS)

// DHBW Mosbach / Ressort Qualität in der Lehre und E-Learning

Stand: 12.09.2016

1 Vorbereitung	2
2 Freischalten des persönlichen Benutzerzugangs und Festlegen eines Passworts	3
3 Durchführung der Online-Unterweisung an einem Rechner der DHBW Mosbach	4
4 Absolvieren der Erstsemestereinführung auf der Lernplattform Moodle	4
4.1 EDV- und weitere technische Infrastruktur	6
4.2 Unterweisung „Sicher durchs Studium“	6
4.3 Nachweis zur Online-Einführung Erstsemester.....	7
4.4 Mathematiktest Fakultät Wirtschaft.....	7
5 Fragen	9



1 Vorbereitung

Die im Folgenden beschriebenen Schritte sind für Sie notwendig, um die **Online-Einführung Erstsemester (Campus Mosbach)** erfolgreich abschließen zu können.

Lesen Sie sich diese daher genau durch.

Die Online-Einführung Erstsemester besteht aus den folgenden Teilen:

- **EDV und weitere technische Infrastruktur:**

Diese Informationseinheit versetzt Sie in die Lage die IT-Infrastruktur am Campus Mosbach zu nutzen. Lesen Sie sich die Informationen und Anleitungen genau durch. Sie werden alle Informationen vom ersten Tag des Studiums an dringend benötigen!

- **Unterweisung: Sicher durchs Studium:**

Für Ihre Sicherheit und Ihren Spaß am Studium sollten Sie ein paar Dinge wissen. Die Unterweisung *Sicher durchs Studium* ist vom Gesetzgeber vorgeschrieben!

Alle Studierenden müssen diese mit Beginn des Studiums einmal jährlich durchlaufen. Wir bitten Sie daher dringend diese Unterweisung **bis spätestens 1 Woche nach Beginn der Theoriephase** durchzuführen. Am Ende müssen Sie einen Nachweis ausdrucken und unterschrieben in Ihrem Studiengangsekretariat abgeben.

ACHTUNG: Erbringen Sie den Nachweis nicht rechtzeitig, können Sie von der Nutzung der EDV-Räume und Labore ausgeschlossen werden, da Sie die dort geltenden Regeln aus Sicherheitsgründen zwingend kennen und verstehen müssen.

- **Mathematiktest der Fakultät Wirtschaft:**

Der Test hilft Ihnen dabei, Ihre grundlegenden Mathematikkennntnisse zu Beginn des Studiums auf den Prüfstand zu stellen und wird Ihnen die Themen aufzuzeigen, in denen Sie sich weniger sicher fühlen.

Wir raten Ihnen, diese Themen schnell und zielgerichtet durch ein Selbststudium aufzuarbeiten, da diese in allen Vorlesungen als bekannt vorausgesetzt werden. Unterstützt werden Sie dabei durch die darauf abgestimmten Mathematik-Online-Module.

Hilfsmittel:

Sie benötigen folgende technischen Hilfsmittel, um die Einführung durchlaufen zu können:

- PC (Sie können Ihren privaten PC oder einen Rechner an der DHBW Mosbach nutzen)
- Internetzugang
- Browser (Internet Explorer, Mozilla Firefox bzw. Safari für Macintosh-Rechner)
- Persönliche Zugangsdaten

Ihre persönlichen Zugangsdaten (Benutzername und Super-PIN) haben Sie im separaten Anschreiben erhalten. Bitte bewahren Sie diese während Ihres gesamten Studiums an einem sicheren Platz auf!



2 Freischalten des persönlichen Benutzerzugangs und Festlegen eines Passworts

Für die Durchführung werden der Domainbenutzername und der Super-PIN benötigt. Beides haben Sie per Post erhalten.

1  **Kennwort zurücksetzen**
Setzen Sie Ihr vergessenes Kennwort zurück

 **Konto freischalten**
Entsperren Sie Ihr Konto

1 Gehen Sie ins Internet und rufen Sie die folgende Internetseite im Adressfeld Ihres Browsers auf.

<https://account.mosbach.dhbw.de>

Klicken Sie auf *Kennwort zurücksetzen*.

Kennwort zurücksetzen
Geben Sie Ihren Benutzernamen und Domainnamen bereit.

Domainbenutzername (Beispiel: Jsmith)

2

2 Geben Sie Ihren persönlichen *Domainbenutzername* ein, den Sie mit dem Anschreiben erhalten haben.

Klicken Sie anschließend auf *weiter*.

Sicherheitsfragen
Beantworten Sie folgende Frage(n) aus ihrem Anmeldeprofil, um ihr Kennwort zurückzusetzen.

Beantworten Sie unten aufgeführte Frage(n)

Frage: Ihre Super-Pin?

Antworten:

3

3 Geben Sie Ihren persönlichen *Super PIN* ein und klicken Sie auf *weiter*.

Achtung:

Die Eingabe des Super PINs ist zeitlich auf 5 Minuten beschränkt, ansonsten läuft die Sitzung des Benutzers ab.

Kennwort zurücksetzen
Bitte geben Sie in den untenstehenden Kästen ein neues Kennwort ein.

Domänenkennwort-Richtlinienanforderungen

- Das Mindestalter des Kennworts beträgt 0
- Das maximale Kennwortalter beträgt 0
- Die minimale Kennwortlänge beträgt 6
- Anzahl Kennwort gespeichert: 1
- Die Kennwortkomplexitätseigenschaft ist deaktiviert

Kennwort zurücksetzen

Neues Kennwort: Kennwortsicherheit: Gut

Neues Kennwort bestätigen:

4

4 Legen Sie nun Ihr Passwort fest. Zur Bestätigung müssen Sie dieses erneut eingeben. Klicken Sie anschließend auf *Kennwort zurücksetzen*.

Achtung:

Auch die Eingabe des Passwortes ist zeitlich auf 5 Minuten begrenzt.

Nachdem der Button *Kennwort zurücksetzen* gedrückt wurde erscheint im Browser eine Mitteilung, dass das Kennwort erfolgreich zurückgesetzt wurde. Weiterhin erhalten Sie eine Bestätigungsnachricht an Ihre DHBW-E-Mail-Adresse




3 Durchführung der Online-Unterweisung an einem Rechner der DHBW Mosbach

In allen Gebäuden des Campus Mosbach finden Sie PCs bzw. PC-Inseln, die Sie während der Öffnungszeiten der Gebäude nutzen können.

Die Gebäude sind von Montag bis Freitag von 07:30 Uhr bis 19:00 Uhr geöffnet.

Falls Sie Ihren privaten PC für die Online-Einführung verwenden, schalten Sie diesen an und stellen Sie eine Verbindung zum Internet her. Starten Sie einen Browser (z.B. Internet-Explorer, Mozilla Firefox) und fahren Sie bei **Punkt 4** fort.

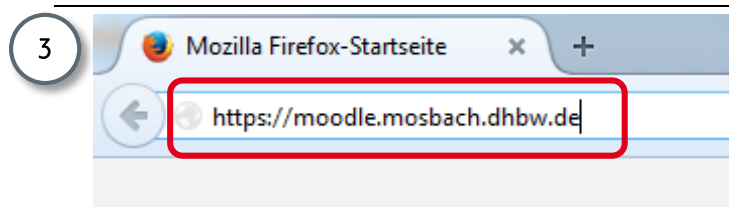


1 Schalten Sie einen PC an. Wenn der Computer hochgefahren ist, wählen Sie bitte das **Windows 7-Image** aus.

Hinweis: Ggf. stehen Ihnen weitere Systeme zur Auswahl, u.a. Linux und Windows XP. Die Auswahl dieser Images kann in den jeweiligen Computerräumen unterschiedlich sein.



2 Rufen Sie einen Browser auf, um in das Internet zu gelangen, z.B. Internet Explorer, Mozilla Firefox bzw. Safari für Macintosh-Rechner.

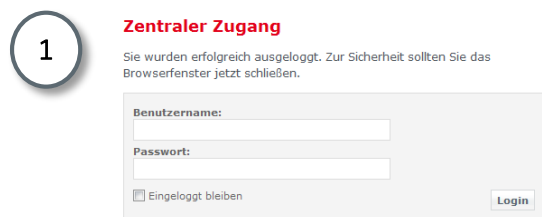


3 Rufen Sie folgende Seite im Adressfeld Ihres Browsers auf:

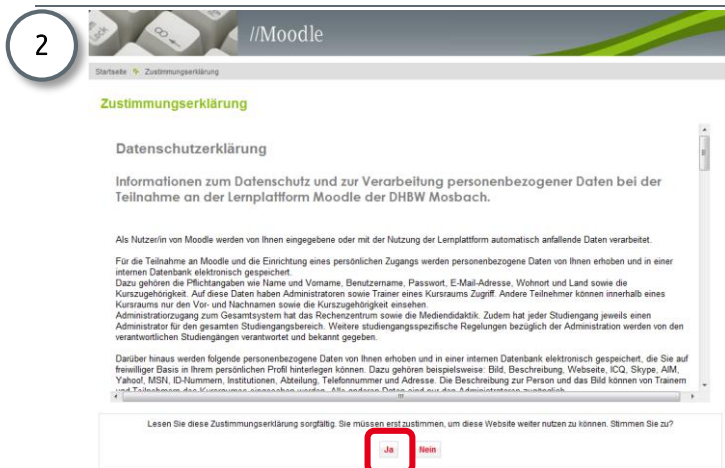
<https://moodle.mosbach.dhbw.de>

(Hier am Beispiel des Mozilla Firefox)

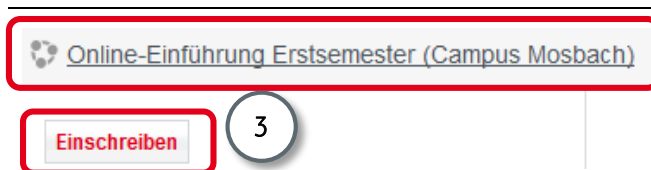
4 Absolvieren der Erstsemestereinführung auf der Lernplattform Moodle



1 Loggen Sie sich bitte mit Ihren Zugangsdaten auf der Lernplattform ein.



2 Nach dem ersten Login auf der Lernplattform erscheinen einmalig die Datenschutzerklärung sowie die Benutzerordnung der Lernplattform. Lesen Sie sich beides bitte aufmerksam durch und nehmen Sie diese mit einem Klick auf **Ja** an.



3 Klicken Sie auf die Veranstaltung **Online-Einführung Erstsemester (Campus Mosbach)** und klicken Sie ggf. auf **Einschreiben**

Achtung:

Jeder Campus der DHBW Mosbach hat eine eigene Einführung. Nutzen Sie die Einführung des Campus, an dem Sie studierenden (Mosbach, Bad Mergentheim).

Hinweis:

Zukünftig können Sie diesen Moodle-Kursraum auch über **Meine Startseite** oder **Meine Kurse** aufrufen. Beides finden Sie im Block **Navigation** links auf jeder Seite in Moodle. Hier haben Sie Direktzugriff auf alle Veranstaltungen, bei denen Sie in Moodle registriert sind.

Nun befinden Sie sich direkt in der **Online-Einführung Erstsemester**.

Hier sehen Sie die beiden Teile, die Sie bitte dringend vor Ihrem Studienbeginn bearbeiten sollen:

- EDV- und weitere technische Infrastruktur
- Unterweisung „Sicher durchs Studium“

Sie können sich bei der Bearbeitung die Zeit frei einteilen und die Teile unabhängig voneinander durchführen.

Die Einführung muss bis eine Woche nach Beginn der Theoriephase vollständig durchgeführt und der Nachweis über die Durchführung im Fachsekretariat abgegeben sein.



4.1 EDV- und weitere technische Infrastruktur

EDV- und weitere technische Infrastruktur

Die folgende Informationseinheit versetzt Sie in die Lage die Infrastruktur am Campus Mosbach zu nutzen. Lesen Sie sich alles genau durch. Sie werden alle Informationen vom ersten Tag des Studiums an dringend benötigen!

 [Wichtig zu wissen: EDV & technische Infrastruktur](#)

Wichtig zu wissen: EDV & technische Infrastruktur

Startseite

In diesem Lernmodul erfahren Sie alles Wissenswerte zur IT-Infrastruktur an der DHBW Mosbach (Campus Mosbach). Dazu gehören die Campus Card (ein multifunktionaler Studierendenausweis), genauso wie sämtliche EDV-Angebote, die Sie an unserem Campus grundsätzlich nutzen können. Außerdem können Sie als Student selbstverständlich Geräte wie Drucker, Kopierer, Scanner, Beamer usw. nutzen.

Die folgende Aufzählung gibt Ihnen einen ersten Überblick über das Angebot:

- Campus Card (multifunktionaler Studierendenausweis)
- EDV-Hilfung
 - Benutzerzugang des Rechenzentrums
 - Ihre persönliche DHBW-E-Mail-Adresse
 - WLAN/AN
 - Netzlaufwerke
 - VPN
 - DreamSpark
 - Lernplattform Moodle
 - Notenauskunft über DUALIS
 - Evaluationssystem EvalsSys
- sonstige Infrastruktur
 - Kopieren, Drucken, Scannen
 - Beamer & Co
 - Medien- und Kopierbeauftragte
 - Support

Navigation innerhalb dieses Lernmoduls: Zu den jeweiligen Themenbereichen gelangen Sie über das Seitenmenü links oder über die Button (Fortsetzen, zurück zu... vor zu...) am Ende jeder Seite.

[Vor zur Campus Card](#)

Unter *EDV- und weitere technische Infrastruktur* finden Sie alle wichtigen Informationen zur EDV Infrastruktur sowie zur sonstigen technischen Infrastruktur an der DHBW Mosbach.

Lesen Sie sich diese Informationen bitte aufmerksam durch!

Sie werden dieses Wissen gleich zu Beginn Ihres Studiums benötigen.

Wie Sie durch die Informationen navigieren, wird Ihnen am Anfang der Informationseinheit erklärt.

4.2 Unterweisung „Sicher durchs Studium“

Unterweisung: Sicher durchs Studium

Studieren findet nicht im luftleeren Raum statt. Damit das Zusammenleben an einer Hochschule gelingt, sollten Sie ein paar Dinge wissen. Für Ihre Sicherheit und Ihren Spaß am Studium.

Die Unterweisung "Sicher durchs Studium" ist vom Gesetzgeber vorgeschrieben. Alle Studierenden müssen diese zu Beginn Ihres Studiums durchlaufen. Wir bitten Sie daher diese Unterweisung bis spätestens 1 Woche nach Beginn Ihrer Theoriephase im Herbst durchzuführen. Am Ende der Unterweisung, müssen Sie einen Nachweis ausdrucken, den Sie bitte unterschrieben in Ihrem Sekretariat abgeben.

 [Unterweisung: Sicher durchs Studium: Fakultät Wirtschaft I](#)

-  [Unterweisung: Sicher durchs Studium: Fakultät Wirtschaft II](#)
-  [Hausordnung 2013](#)
-  [Unfallverhuetungsrichtlinien und Brandschutzordnung 2013](#)
-  [EDV-Ordnung 2013](#)
-  [Bibliotheksordnung 2013](#)

Bearbeiten Sie weiterhin die Unterweisung *Sicher durchs Studium*.

Diese ist vom Gesetzgeber vorgeschrieben!

Alle Studierende müssen diese einmal jährlich durchlaufen. Wir bitten Sie daher dringend diese Unterweisung bis spätestens 1 Woche nach Studienbeginn durchzuführen.

Am Ende der Unterweisung müssen Sie einen **Nachweis** ausdrucken, den Sie bitte unbedingt unterschrieben in Ihrem Sekretariat abgeben.

Wie Sie durch die Unterweisung navigieren, wird direkt dort beschrieben.



4.3 Nachweis zur Online-Einführung Erstsemester



[Nachweis zur Unterweisung: Fakultät Wirtschaft](#)

Sobald Sie alle Teile der Unterweisung durchgeführt haben, können Sie sich einen Nachweis zur Durchführung ausdrucken.

Der Link zu diesem Nachweis erscheint erst, wenn Sie alle Teile der Unterweisung vollständig und richtig bearbeitet haben.

Achtung:

Wenn Sie den Nachweis nicht rechtzeitig erbringen, können Sie von der Nutzung der EDV-Räume und Labore ausgeschlossen werden, da Ihnen die dort enthaltenen Regelungen aus Sicherheitsgründen zwingend bekannt sein müssen.

4.4 Mathematiktest Fakultät Wirtschaft

Mathematiktest der Fakultät Wirtschaft

Bitte bearbeiten Sie vor Studienbeginn unseren Mathematiktest. **Der Test richtet sich an alle Studierenden, welche eines der Mathe-Vorkursangebote wahrgenommen haben.** Nutzen Sie diesen Test und dessen Ergebnisse, um im Fall der Fälle noch einmal Ihre Lücken zu schließen, damit Sie von Anfang an gut in den Veranstaltungen mitkommen.



[Mathematiktest der Fakultät Wirtschaft](#)

[Hier gelangen Sie zum Mathematiktest der Fakultät Wirtschaft...](#)

Der Mathematiktest der Fakultät Wirtschaft hilft Ihnen dabei, zu Beginn des Studiums Ihre Mathematikkenntnisse auf den Prüfstand zu stellen, um im Fall der Fälle noch einmal durch ein gezieltes Selbststudium nachsteuern zu können.

Bitte führen Sie den Test inklusive der dazugehörigen Fragebögen vollständig durch. Der Test wird auch im Rahmen einer großangelegten Studie zum Thema Mathematik an der Hochschule anonym ausgewertet.

Achtung:

Der Mathematiktest wird erst ab dem **26.09.2016** freigeschaltet. Vor diesem Datum können Sie den Test **nicht** bearbeiten.



Zur Nutzung ist ein Login notwendig

Geben Sie Ihren Anmeldenamen und das Kennwort ein
(Cookies müssen aktiviert sein!) ?

Anmeldename	<input type="text"/>
Kennwort	<input type="password"/>
	<input type="button" value="Login"/>

[Anmeldename oder Kennwort vergessen?](#)

<input type="button" value="Ja"/>

Wichtige Hinweise zum Zugang:

Der Mathematiktest findet nicht direkt auf der Lernplattform Moodle statt, sondern auf einem anderen Server der DHBW Mosbach. Sie müssen sich dort nach dem Klick auf den Mathematiktest in der Online-Einführung Erstsemester noch einmal erneut anmelden und die Zustimmungserklärung annehmen.

Sollten Sie bereits am Online-Vorkurs Mathematik (Selbststudium oder betreuter Vorkurs) teilgenommen haben, müssen Sie für den Login zwingend Ihre Zugangsdaten zum Online-Vorkurs Mathematik benutzen.

Studierende, die noch nicht am Online-Vorkurs teilgenommen haben, können Ihre regulären Zugangsdaten verwenden.

Sollten Sie Hilfe beim Login benötigen, wenden Sie sich an moodle@mosbach.dhbw.de.

Testdurchführung:

Nach dem Login werden Sie Schritt für Schritt durch den Test und einen Fragebogen geleitet.

Am Ende des Tests erhalten Sie eine Übersicht über Ihre Ergebnisse und bei Bedarf Hinweise zu Lernmodulen, die Sie gerne zum Üben bearbeiten können.



5 Fragen

The screenshot shows a website interface with several sections. A red box highlights the 'HERZLICH WILLKOMMEN!' section, which includes a welcome message and a list of links: 'Schwarzes Brett', 'FAQ: Häufig gestellte Fragen und die Antworten darauf', and 'Hilforum'. Another red box highlights the 'HILFE BEI EDV-PROBLEMEN?' section, which provides instructions on how to seek help for technical issues. Below this, there is a search bar labeled 'SUCHE IN FOREN' and a section titled 'WB1: WISSENSCHAFTLICHES ARBEITEN'.

Nach der Erarbeitung der Informationen sollten Sie in der Lage sein, selbstständig z.B. Ihr WLAN einzurichten und Ihre DHBW-E-Mails zu lesen.

Falls Sie technische oder inhaltliche Fragen zu der Online-Einführung Erstsemester haben sollten, sind im oberen Bereich der Seite für Sie ein Forum mit dem Namen *FAQ: Häufig gestellte Fragen und die Antworten drauf* sowie ein *Hilforum* eingerichtet.

Vergewissern Sie sich, ob Ihr Anliegen bereits thematisiert oder sogar geklärt wurde. Wenn Sie technisch versiert sind oder die Probleme für sich schon gelöst haben, helfen Sie Ihren Mitstudierenden mit einer Antwort weiter – Hilfesuchende werden Ihnen dafür dankbar sein!

Im Fall der Fälle können Sie auch eine E-Mail an den IT Service schicken.